

ORCID + LUCRIS = sant

Hur du kopplar LUCRIS till ORCID och på så sätt får
en automatiskt uppdaterad ORCID-profil

ORCID är ett internationellt forskar-ID som används som identifikator av många
finansiärer och förlag. För dig som forskar innebär det ett enkelt sätt att säkerställa
att dina publikationer tillgodoräknas dig och inte någon annan som har ett snarlikt
namn. Nu finns en koppling som gör att varje gång du lägger upp en publikation i
LUCRIS, uppdateras din ORCID-profil automatiskt. I den här guiden läser du hur du slår
på denna funktion!



ORCID + LUCRIS = sant

Hur du kopplar LUCRIS till ORCID och på så sätt får en automatiskt uppdaterad ORCID-profil

Innehållsförteckning

Varför koppling LUCRIS - ORCID?	2
1. Koppla ORCID till LUCAT.....	3
2. Innan du skapar kopplingen LUCRIS – ORCID	7
3. Koppla LUCRIS till ORCID	8
4. LUCRIS kopplad till ORCID	10
5. Support och förvaltningsorganisation.....	11



Varför koppling LUCRIS - ORCID?

LUCRIS, Lunds universitets forskningsinformationssystem, syftar till att samla och synliggöra LU:s forskning. Du som forskare kan återanvända datan inlagd i systemet, bland annat genom att generera CV:n.

Lunds universitet är också medlem i ORCID konsortiet och erbjuder dig som forskare vid LU att knyta ditt ORCID till din LUCAT-information. Från LUCAT importeras ID:et till din LUCRIS-profil och blir därmed synligt i forskningsportalen på din personliga sida. Du kan därefter välja att exportera information om bland annat publikationer till ditt ORCID-konto. Detta innebär att du slipper att manuellt uppdatera din ORCID-profil eftersom nya publikationer som registreras i LUCRIS automatiskt skickas till ORCID.

Kopplingen mellan ORCID – LUCAT och LUCRIS – ORCID slår du som forskare själv på, dom är alltså frivilliga.

Hur gör man?

Följer denna steg-för-steg guide:

Först måste man koppla sitt ORCID till LUCAT, sen skapar man kopplingen mellan LUCRIS och ORCID. Notera att detta måste ske i två steg och att det tar en natt för LUCAT att synka med LUCRIS. Därefter väljer du om du vill slå på synkningen mellan LUCRIS och ORCID. Om inte har din profil i LUCRIS i alla fall berikats med ditt ORCID.

Vad innebär det att slå på exporten till ORCID?

Om du slår på exporten till din ORCID-profil så uppdateras den automatiskt med:

- information om din affiliering vid Lunds universitet
- publikationer (endast metadata, inga fulltexter)
- andra id som man kan ha sparat i LUCRIS (Scopus author ID, ResearcherID)
- länk till din profilsida i LU research portal.

Vad bör jag tänka på innan jag sätter igång det?

Har du väldigt många publikationer i din ORCID-profil redan?

→ Läs först Kapitel 2, innan du skapar en koppling.

Manualen mm finner du också på LU:s medarbetarwebb:

<http://www.medarbetarwebben.lu.se/lucris>

Om du senare vill ta bort ditt ORCID från LUCAT och LUCRIS, skickar du ett ärende om detta till Servicedesk: servicedesk@lu.se

ORCID



ORCID (Open Researcher and Contributor ID) är en internationell lösning för att särskilja forskaridentiteter.

Du kan skaffa ett ID på <https://orcid.org> och använda det vid anslagsansökning och manuskriptinlämning.

I ORCID kan man även synliggöra information om sina forskningsdata. Sammanlagt underlättar en konsekvent användning av ORCID att du får ett erkännande för alla dina arbeten och att de tillgodoräknas dig vid bibliometriska undersökningar.





1. Koppla ORCID till LUCAT

1. Kopplingen mellan ORCID och LUCAT sker genom att man skapar koppling i en webbtjänst som kallas "Passport". Du loggar in i "Passport" på adressen <https://passport.lu.se>, använd din LUCAT-id.
2. Väl inne scrollar du ner och klickar på rutan "Jag är användare".



3. Klicka på rutan " Knyt ORCID med LU-konto"

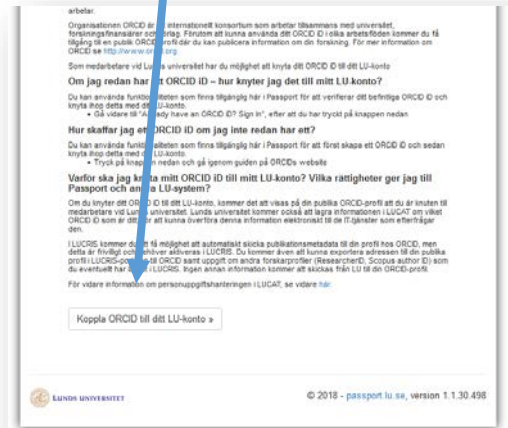




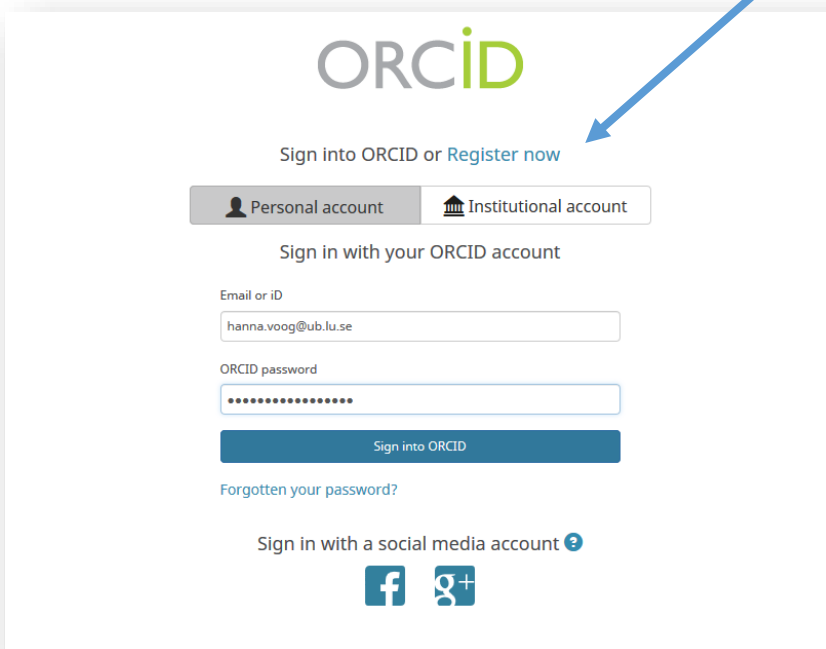
4. Du kommer nu till en sida med information om LU:s medlemskap i ORCID-konsortiet.



Längst ner på sidan klickar du på knappen "Koppla ORCID till ditt LU-konto"

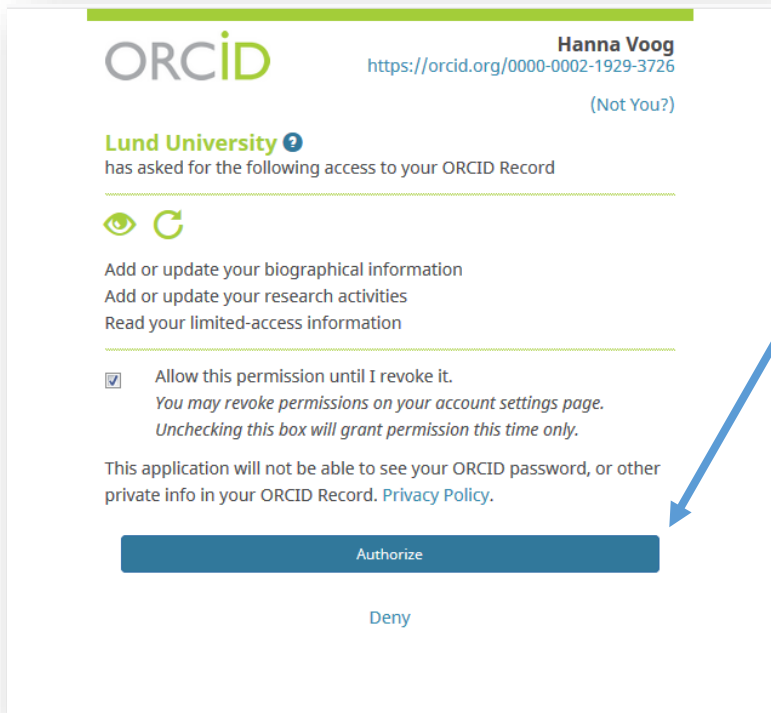


5. Du kommer nu till en inloggningsruta för ORCID. OM du redan har ett ORCID loggar du in, annars klickar du på "Register now"

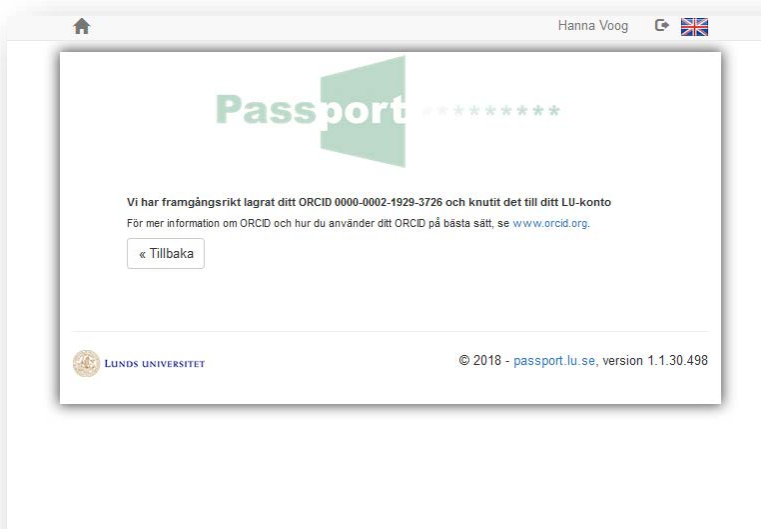




6. Kopplingen mellan din LU-identitet skapas när du godkännt detta i nästa steg och klickat "Authorize"



7. Om allt gått vägen får du en bekräftelse på att kopplingen skapats.



8. Vad händer nu?
Nu behöver LUCAT en natt på sig att uppdatera LUCRIS.

Under tiden är det ett ypperligt tillfälle att gå igenom de publikationer som ligger i din LUCRIS-profil!

Saknas något?

→ lägg till i LUCRIS!

Något som inte tillhör dig?

→ Klicka på kugghjulet i slutet av raden och "Disclaim content" så plockas den bort från din profil

ORCID + LUCRIS = sant



9. Dagen efter:

I och med att du skapat koppling mellan LUCAT och ORCID har nu ditt ORCID dykt upp på två ställen:

→ I din LUCRIS-profil

Hanna Voog
Phone: +46462229515
Mobile: +46702684495
Email: hanna.voog@ub.lu.se
Department of Scholarly Communication, 2016/05/09 – present
[View personal profile page in the LU Research portal](#)
0000-0002-1929-3726
[Authorise export of content to ORCID](#)
[Update personal information in LUCAT](#)
[Edit profile...](#)

My research | My profile

Overview | Research output | Curricula Vitae

Research output 14 Curricula Vitae

→ På din personliga sida i LU:s forskningsportal

People | Research Outputs | Projects | Organisation

Home / People / Hanna Voog /

Hanna Voog

LIBRARIAN

Overview | Research Outputs | CV

Highlighted research outputs

It's all about keeping quiet – using focus group interviews to understand the everyday life of researchers in order to support their research
Sara Kjellberg, Wiklund, G. & Hanna Voog 2014 In : Qualitative and Quantitative Methods in Libraries, Qqml, 1, p. 253-261
Contribution to journal | Article

Tillgänglighet, närhet och synlighet – gemensamma utmaningar för LUB-nätverket för att möta forskares behov av stöd vid Lunds universitet
Hanna Voog, Arnebrant, K., Matthias Bank, Etlén, A., Johansson, M., Sara Kjellberg, Holmin, K., Håkan Håkansson, Hömlund, V., Persson, A-C., Steingrimsdóttir, R., Wiklund, G. & Zettergren, A-S. 2013 Lunds universitets bibliotek (LUB), 77 p.
Book/Report | Report

View all (14)

Hanna Voog
Department of Scholarly Communication
Librarian
Mobile: +46702684495
Phone: +46462229515
Email: hanna.voog@ub.lu.se

AFFILIATIONS
Department of Scholarly Communication

ORCID
0000-0002-1929-3726



2. Innan du skapar kopplingen LUCRIS – ORCID

Om du redan har en ORCID-profil med många publikationer har vi märkt att det kan skapas en hel del dubletter när man slår på en synkning från LUCRIS. Dubbletterna skapas i de fall när posterna antingen i LUCRIS eller de som redan är importerade till ORCID saknar beständiga uppgifter såsom ISBN eller DOI-nummer. De flesta nyare publikationer har dessa identifikatorer vilket gör att problem kanske främst uppstår om man har mycket äldre material.

Att hantera många dubletter i ORCID kan vara tidskrävande vilket gör att vi rekommenderar att:

OM din LUCRIS-profil är mer komplett än din ORCID-profil

→ radera de poster du har i din ORCID-profil, sätt sedan igång exporten från LUCRIS till ORCID.

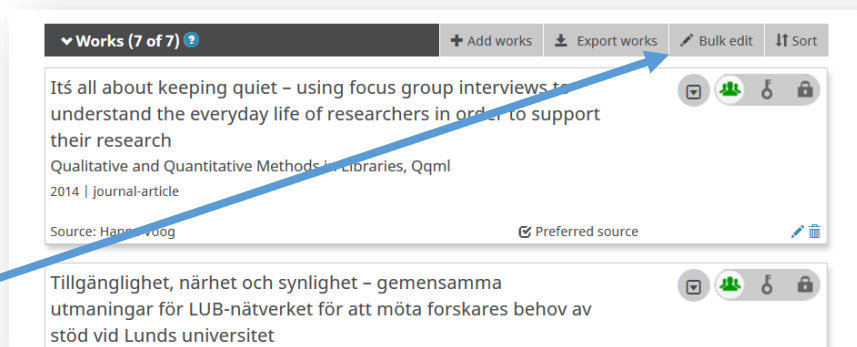
OM din ORCID-profil är mer komplett än din LUCRIS-profil

→ var beredd på att ta bort de poster som skapas som dubletter. Du kan också välja att inte slå på synkningen överhuvudtaget.

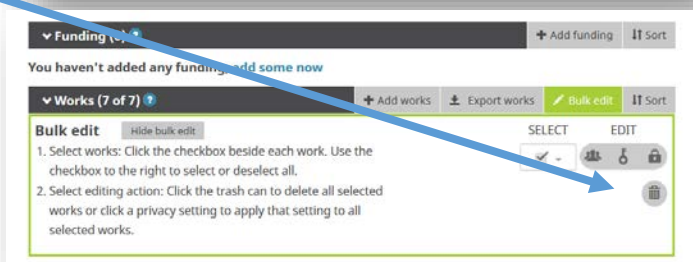
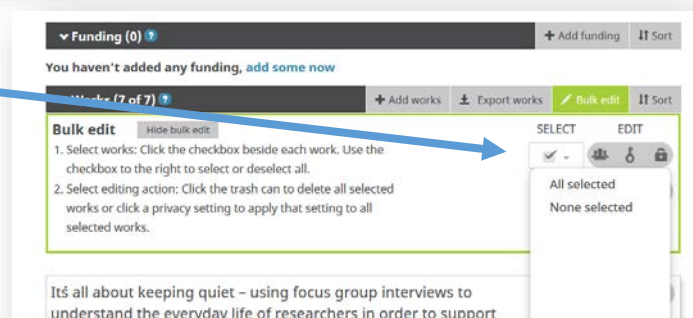
Så här raderar du information i ORCID

Så här gör du:

- 1) Gå in i din ORCID-profil.
- 2) Gå till fliken "Works"
- 3) Klicka på "Bulk edit"



- 4) Klicka "Select" och välj "All selected"
- 5) Klicka på soptunna och all poster i din profil raderas.





3. Koppla LUCRIS till ORCID

För att möjliggöra en automatisk uppdatering mellan LUCRIS och ORCID börja med att logga in i LUCRIS med ditt LUCAT-ID: <http://lucris.lu.se>

1. I din personliga profil har ditt ORCID-nummer nu dykt upp, under det en länk som lyder "Authorise export of content to ORCID"

Hanna Voog
Phone: +46462229515
Mobile: +46702684495
Email: hanna.voog@ub.lu.se
Department of Scholarly Communication, 2016/05/09 → present
[View personal profile page in the LU Research portal](#)
ID 0000-0002-1929-3726
[Authorise export of content to ORCID](#)
[Update personal information in LUCAT](#)
[Edit profile...](#)

2. Klicka på länken, du får upp en information om vad kopplingen mellan LUCRIS och ORCID innebär.

Connect with your ORCID ID

You will now be directed to the ORCID site where you can generate your ORCID ID (if you don't already have one) and/or authorise the export of content (e.g. research outputs) from Pure to your ORCID record.

Upon set up, Pure will export the following content immediately, and then subsequently automatically update on a frequency determined by your Pure administrator:

- Institutional organisational affiliation
- Other personal identifiers (e.g. Scopus author ID, Researcher ID)
- Your Pure portal URL
- Your research outputs, where:
 - the publication state is either 'E-pub ahead of print' or 'Published'
 - the visibility of the record is 'Public - No restriction'
 - the workflow status is at least 'Validated'

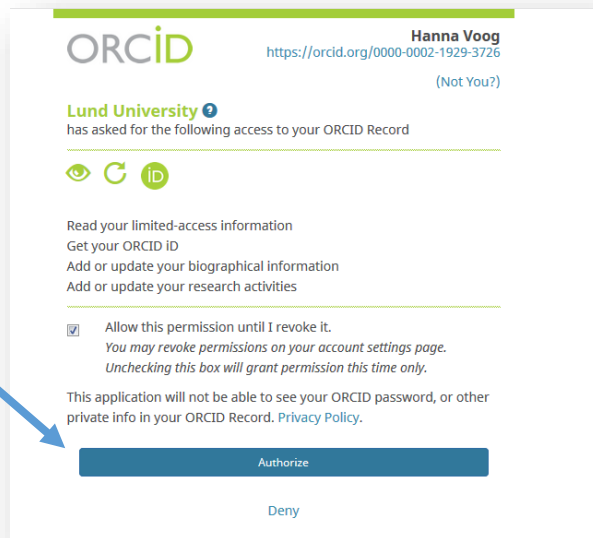
[Proceed](#)

Klicka "Proceed" längst ner.

ORCID + LUCRIS = sant

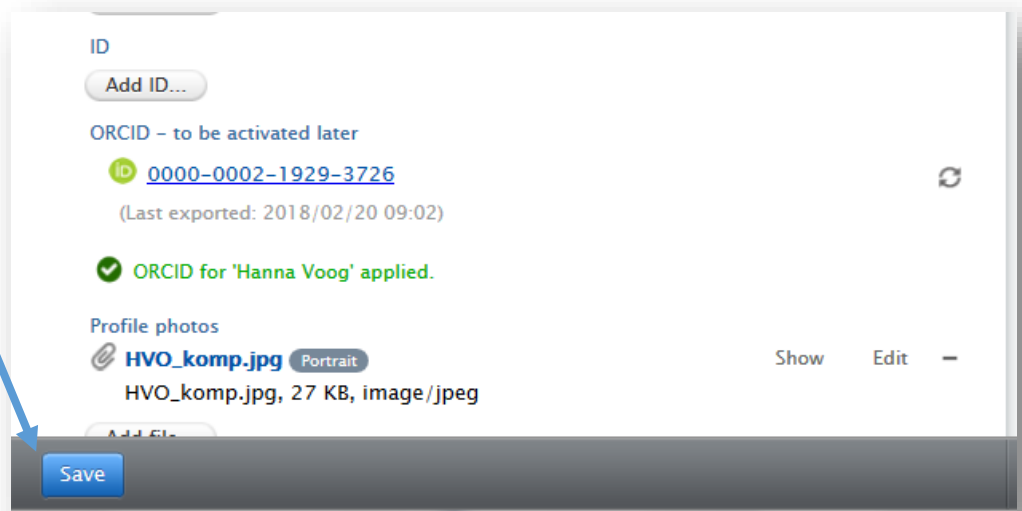


3. I nästa steg måste du återigen bekräfta kopplingen mellan din LU-identitet och ORCID genom att klicka "Authorize"



4. En bekräftelse visas i din profil,

klicka "Save" längst ner.



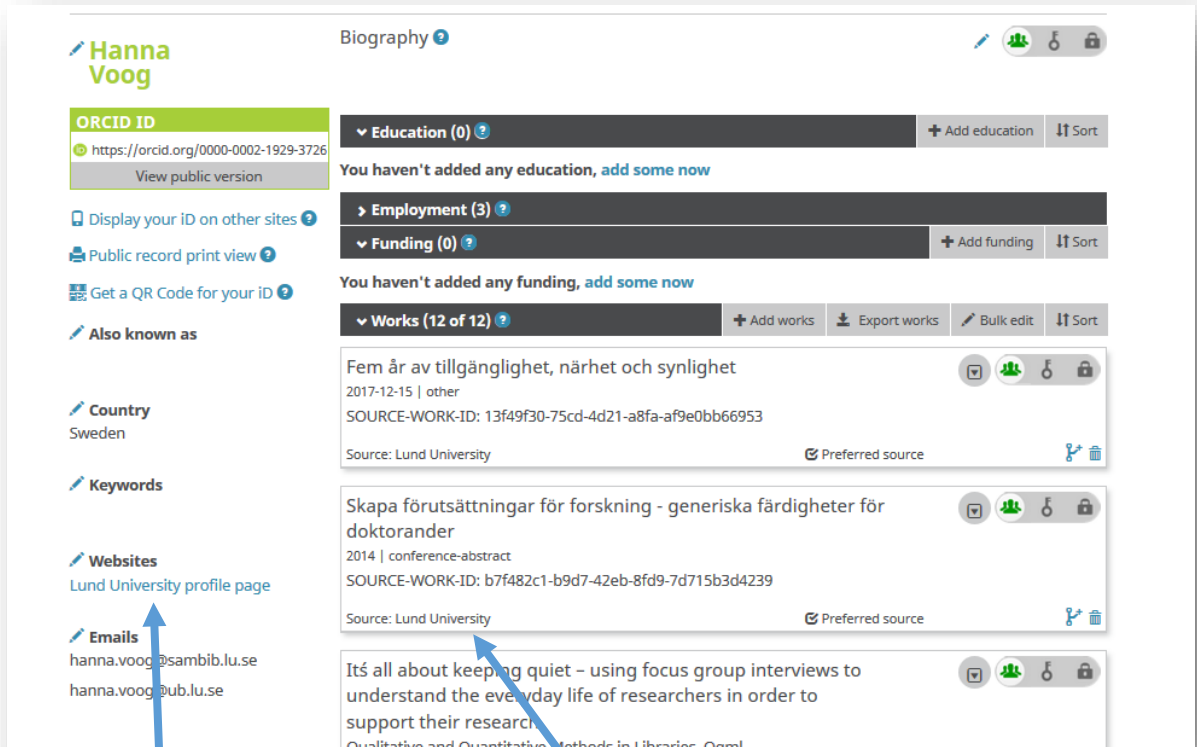
5. Klart!
Vänta några minuter och logga in i ORCID: <https://orcid.org/signin>



4. LUCRIS kopplad till ORCID

Grattis till att du kopplat LUCRIS till ORCID. Vad innebär det rent konkret?

1. I din ORCID profil (<https://orcid.org/signin>) finns nu insynkad information från LUCRIS.



Nu finns:
Länk till LU:s forskningsportal.

Insynkade publikationer, dessa kännetecknas av att de har "Source: Lund University". Ändrar du information om publikationerna i LUCRIS uppdateras ORCID profilen automatiskt.

2. Radera eventuella dubletter

Om det synkats in eventuella dubletter raderar du dessa, radera inte den insynkade publikationen med källa Lunds universitet. Radera gör du genom att välja den eller de publikationer du vill radera och klicka på den lilla soptunnan i högra hörnet. Se till att INTE radera de publikationer som har Source: Lund University, om du gör det kommer de bara komma in igen nästa gång LUCRIS synkar mot ORCID.



5. Support och förvaltningsorganisation

LUCRIS-supporten består av både en central och en lokal supportorganisation. Tekniska frågor, utvecklingsfrågor och förslag på förbättringar besvaras av LUCRIS förvaltningsorganisation. Frågor kring inmatning och policy kring inmatning besvaras av din lokala support. Vissa fakulteter har egna, lokala supportvägar men du kan alltid vända dig till Servicedesk med ditt ärende så slussar vi det rätt.

Servicedesk och LUCRIS-supporten nås via:

- E-post: servicedesk@lu.se
- Webbformulär på: support.lu.se
- Telefon: 046-222 90 00 (måndag-fredag 8:00-17:00)

Mer information finns på: <http://www.medarbetarwebben.lu.se/lucris>